

RETRO



FERROLUCE

FERROLUCE

Ferroluce, specializzata nella realizzazione di lampade e accessori per l’illuminazione, nasce nel 1982, dalla volontà di Miriam e Valter Valentinuz. Oggi sono i figli Monica e Giulio a tutelare e tramandare questa eccellenza dello slow manufacturing italiano, realizzando esclusivamente sul territorio nazionale prodotti frutto dell’amore e del rispetto per la tradizione e per la materia.

Ogni creazione **Ferroluce** unisce all’armonia delle forme un’attenta ricerca di alchimie cromatiche sempre nuove: pezzi unici realizzati a mano che donano a spazi home e contract un’atmosfera distintiva. La collezione **Retrò** ne è un perfetto esempio.

Nata per celebrare l’autenticità e la forza del design industriale, reinterpretando con sensibilità contemporanea un’estetica nata tra gli anni ’20 e ’70, e ispirata agli ambienti produttivi del secolo scorso, **Retrò** fa rivivere l’essenzialità di reattori, gabbie protettive e riflettori attraverso l’uso della ceramica, materiale nobile e inatteso per questo stile, rileggendo con originalità il volto di un vintage concreto e solido che elementi come il metallo, il tondino e le smaltature hanno aiutato a definire.

Linee pulite, volumi tecnici e dettagli studiati rendono ogni lampada un omaggio alla storia di quel design, in un perfetto equilibrio tra memoria e innovazione. Anche la comunicazione visiva della collezione contribuisce a rafforzarne il carattere, con richiami grafici e ambientazioni che riportano direttamente agli anni d’oro della modernità industriale.

Una selezione in grado di soddisfare anche i clienti più esigenti quando si tratta di illuminare e arredare ambienti dallo stile industriale, vintage, underground, minimal e non solo.

In perfetto stile **Ferroluce**.

Ferroluce, specialized in the creation of lighting fixtures and accessories, was founded in 1982 by Miriam and Valter Valentinuz. Today, their children, Monica and Giulio, carry on and preserve this example of Italian slow manufacturing excellence, producing exclusively in Italy with a deep respect for both tradition and materials.

Every **Ferroluce** creation blends harmonious forms with a careful exploration of new color combinations: unique, handcrafted pieces that bring a distinctive atmosphere to both residential and contract spaces. The Retrò collection is a perfect example.

Created to celebrate the authenticity and strength of industrial design, **Retrò** reinterprets an aesthetic born between the 1920s and 1970s through a contemporary lens. Inspired by the manufacturing environments of the last century, the collection brings back the essential forms of reactors, protective cages, and spotlights through the use of ceramic – a noble and unexpected material for this style – offering an original take on a solid, tangible vintage look, shaped by elements like metal, rod structures, and enamel finishes.

Clean lines, technical volumes, and carefully crafted details make each lamp a tribute to the history of industrial design, in perfect balance between memory and innovation. The collection’s visual communication further enhances its identity, with graphic elements and settings that call back to the golden age of industrial modernism.










A collection designed to meet the expectations of even the most demanding clients when it comes to lighting and furnishing spaces with an industrial, vintage, or minimalist style.

All in perfect **Ferroluce** style.

INDICE

INDEX

PAG.	
8/47	INDUSTRIAL collection
48/57	URBAN collection
58/83	VINTAGE collection
84/95	GRUNGE collection
96/103	COUNTRY collection
104/111	LOFT collection
112/119	PIPES collection
120/127	50's collection
128/135	COLORS collection
136/141	MATECA collection
142/159	B&W collection

INDUSTRIAL		C1620	C1657	C1710	C2342	PIPES		C1700	MG270
		C1621	C1658	C1720	C2345			C1701	RI240
		C1650	C1680	C1745				C1702	TU25
		C1651	C1681	C1750				C1703	TU50
		C1652	C1690	C1755				C1704	TU75
URBAN		C1653	C1691	C1760		50's		C1705	TU100
		C1655	C1692	C1770				AN002	
		C1656	C1693	C2340				CT001	
		C1520	C1840					C2000	
		C1522	C1841					C2001	
VINTAGE		C1523	C1843			COLORS		C2002	
		C1524							
		C1740							
		C1742							
		C1743							
GRUNGE		C1744				MATECA			
		C115	C291	C660/1	C1415			C1630	
		C132	C292	C665	C1417			C1631	
		C133	C304	C984	C1418			C1632	
		C134	C304/14	C985	C1418/27			C1633	
COUNTRY		C135	C480	C986	C1419	B&W		C1635	
		C136	C481	C987	C1420				
		C146	C481/27	C1410					
		C147	C603	C1413					
		C1430	C1601						
LOFT		C1431	C1602					C988	
		C1432						C989	
		C1433							
		C1434							
		C1435							

INDUSTRIAL





C1620-VIV
C1620-VIB
C1620-VIN



Ideale per arredare un cottage all'inglese, l'applique in ceramica crea un'atmosfera intima che soddisfa le esigenze di un ambiente unico e ricercato.

This wall light is perfect for decorating a country-style cottage or any warm, inviting space. It meets the needs of those seeking a unique and refined atmosphere.



VIB VIT VIG VIO VIR VIX VIS VIA VIV VIN



Nella sua versione a sospensione, la nuova arrivata in casa Retrò brilla per i piccoli particolari che la rendono unica, regalando agli ambienti in cui viene utilizzata tutto il fascino degli oggetti senza tempo che contraddistingue la collezione.

In its pendant version, the latest addition to the Retrò collection stands out with the refined details that make it truly unique. It brings a timeless charm to any space, perfectly reflecting the distinctive character that defines the entire collection.



C2340-VIV
C2340-VIB

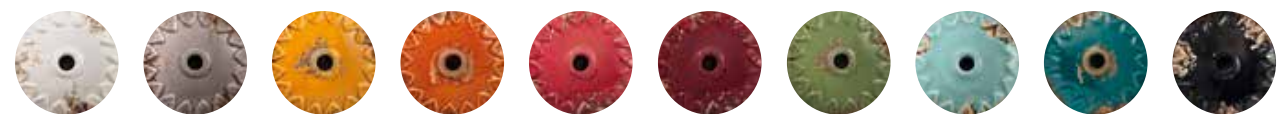


C2345-VIX
C2345-VIS



Nata per illuminare le idee migliori, i momenti conviviali, i nuovi inizi. Una lampada da tavolo che si caratterizza per l'originalità dei suoi dettagli in corten e la brillantezza dei suoi colori, richiamando nelle fatture e nei materiali lo stile nautico a cui si ispira l'intera collezione.

Created to light up the best ideas, shared moments, and fresh beginnings. This table lamp stands out for the originality of its Corten details and the vibrancy of its colors, capturing the nautical style that inspires the entire collection through its finishes and materials.



VIB

VIT

VIG

VIO

VIR

VIX

VIS

VIA

VIV

VIN



C1710-VIN



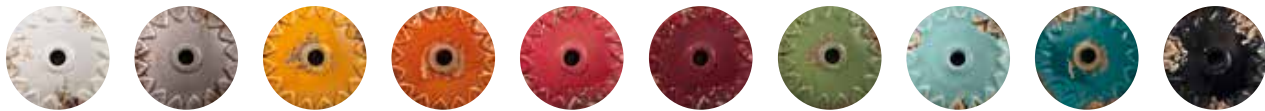
VIB VIT VIG VIO VIR VIX VIS VIA VIV VIN





Una lampada in ceramica anticata dalle tonalità vivaci e avvolgenti che illumina ogni locale con allegria e leggerezza. Sulla sua superficie, lucida e colorata, prende vita un piacevole gioco di riflessi. Per ambienti dove la personalità non manca, mai.

A ceramic lamp with an aged finish but with vibrant, radiant tones that brings light, joy, and a touch of lightness to any room. Its glossy, colorful surface creates a delightful play of reflections and are perfect for spaces where personality is always in the spotlight.



VIB VIT VIG VIO VIR VIX VIS VIA VIV VIN





C1750-VIV



- VIB
- VIT
- VIG
- VIO
- VIR
- VIX
- VIS
- VIA
- VIV
- VIN



La griglia in metallo per proteggere il corpo illuminante rende la lampada in ceramica anticata ideale per giardini d’inverno o locali che evocano le serre dei primi novecento.

The metal cage protecting the light source makes this antique-effect ceramic lamp ideal for winter gardens or interiors that evoke early 20th-century greenhouses.



C1770- VIG
C1770- VIX
C1770- VIT



C1655-VIV





C1650
C1652
C1653



C1650-VIG
C1650-VIA



C1691-VIO
C1691-VIN
C1691-VIG





C1745-VIX



-  VIB
-  VIT
-  VIG
-  VIO
-  VIR
-  VIX
-  VIS
-  VIA
-  VIV
-  VIN

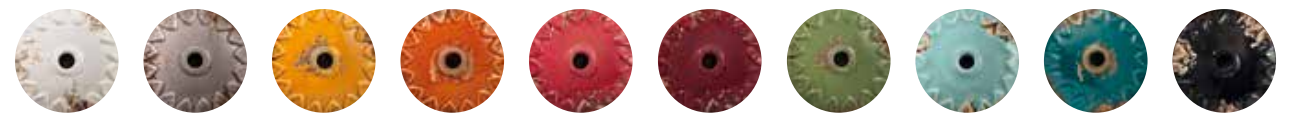


C1760-VIB



I dettagli, come il coperchio a griglia e i dadi ciechi di fissaggio in finitura corten, rendono inimitabile la plafoniera dallo stile nautico.

Details like the Corten-finish grid cover and cap nuts, make this nautical-style ceiling light stand out for its distinctive and authentic character.



VIB

VIT

VIG

VIO

VIR

VIX

VIS

VIA

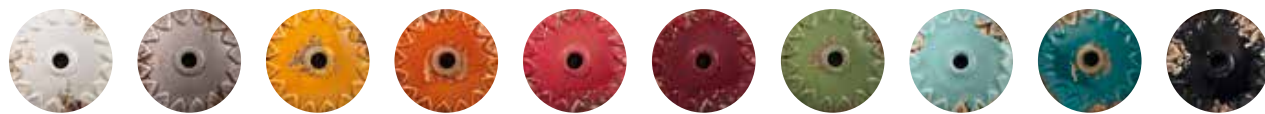
VIV

VIN



L'applique, che si ispira alle lanterne utilizzate per l'illuminazione nelle stive delle navi mercantili, riporta, con espedienti tecnici, la naturale usura e i segni del tempo propri degli oggetti nautici.

Inspired by the lanterns once used to light the holds of merchant ships, this wall lamp uses clever technical finishes to recreate the natural wear and charm of typical of weathered nautical objects.



VIB VIT VIG VIO VIR VIX VIS VIA VIV VIN





art.
C1620

Ø 12,5 cm
H 28 cm (tot. 80 cm)

peso netto / net weight (kg)
1,50

1 X MAX 30W E27



art.
C1621

Ø 12,5 cm
H 33 cm
SP 24,5 cm

peso netto / net weight (kg)
1,55

1 X MAX 30W E27



art.
C1655

H 34 cm
L 27 cm
SP 22 cm

peso netto / net weight (kg)
2,50

1 X MAX 53W E27



43

art.
C1656

H 31 cm
L 27 cm

peso netto / net weight (kg)
2,80

1 X MAX 53W E27



art.
C1650

H 20 cm
L 18 cm
SP 15,5 cm

peso netto / net weight (kg)
1,95

1 X MAX 77W E27



art.
C1651

H 20 cm
L 23 cm
SP 30 cm

peso netto / net weight (kg)
2,12

1 X MAX 53W E27



art.
C1657

H 28 cm (tot. 85 cm)
L 27 cm
SP 31 cm

peso netto / net weight (kg)
2,80

1 X MAX 53W E27



art.
C1658

H 31 cm
L 27 cm

peso netto / net weight (kg)
2,80

1 X MAX 53W E27



art.
C1652

H 35 cm (tot. 95 cm)
L 23 cm
SP 16 cm

peso netto / net weight (kg)
2,34

1 X MAX 53W E27



art.
C1653

H 30 cm
L 23 cm
SP 16 cm

peso netto / net weight (kg)
2,12

1 X MAX 53W E27



art.
C1680

Ø 40 cm
H 40 cm (tot. 110 cm)

peso netto / net weight (kg)
2,62

1 X MAX 105W E27



art.
C1681

Ø 23 cm
H 25 cm
SP 30 cm

peso netto / net weight (kg)
1,00

1 X MAX 46W E14





art.
C1690

Ø 40 cm
H 36 cm

peso netto / net weight (kg)
2,47

1 X MAX 77W E27



art.
C1691

Ø 23 cm
H 30 cm

peso netto / net weight (kg)
1,37

1 X MAX 53W E27



art.
C1720

Ø 52 cm
H 36 cm (tot. 110 cm)

peso netto / net weight (kg)
6,95

1 X MAX 105W E27



art.
C1745

45

Ø 31 cm
H 55 cm (tot. 130 cm)

peso netto / net weight (kg)
4,60

1 X MAX 105W E27



art.
C1692

L'articolo viene fornito
con 4 mt di cavo elettrico.
Personalizzabile su richiesta.

4 mt of cable included.
Customizable on request.

Ø 23 cm
H 22 cm

peso netto / net weight (kg)
3,70

3 X MAX 53W E27



art.
C1750

Ø 50 cm
H 62 cm (tot. 140 cm)

peso netto / net weight (kg)
7,50

1 X MAX 105W E27



art.
C1755

Ø 30 cm
H 45 cm (tot. 110 cm)

peso netto / net weight (kg)
3,30

1 X MAX 77W E27



art.
C1693

Ø 23 cm
H 24 cm
SP 25 cm

peso netto / net weight (kg)
1,39

1 X MAX 53W E27



art.
C1710

Ø 40 cm
H 36 cm (tot. 110 cm)

peso netto / net weight (kg)
2,75

1 X MAX 105W E27



art.
C1760

Ø 35 cm
H 18 cm

peso netto / net weight (kg)
3,15

1 X MAX 105W E27



art.
C1770

Ø 26 cm
H 40 cm (tot. 115 cm)

peso netto / net weight (kg)
2,70

1 X MAX 105W E27





art.
C2340

Ø 21 cm
H 28 cm

peso netto / net weight (kg)
2,20

1 X MAX 53W E27



art.
C2342

Ø 21 cm
H 24 cm

peso netto / net weight (kg)
2,60

1 X MAX 53W E27



art.
C2345

Ø 21 cm
H 24 cm

peso netto / net weight (kg)
2,60

1 X MAX 53W E27



URBAN

FERROLUCE



C1742



C1520-VIB



Grazie ai colori Retrò e all'utilizzo di smalti che conferiscono alla superficie un aspetto tattile e visivamente consumato, anche le applique con le soluzioni di illuminazione più innovative riescono a trasferire un sapore nostalgico.

Thanks to Retrò colors and enamels that create a tactile, worn-look, even the most innovative lighting applications can evoke a nostalgic feel. This combination beautifully blends modern design with a touch of vintage charm.



VIB

VIT

VIG

VIO

VIR

VIX

VIS

VIA

VIV

VIN



C1742-VIB



È il connubio tra ceramica, vetro e metallo che rende unica la lampada a sospensione dai tratti lineari. Grazie al vetro lucido diffonde grande luminosità in tutta la stanza.

It is the combination of ceramic, glass, and metal that makes this clean, linear pendant lamp truly unique, providing ample illumination throughout the room.



VIB



VIT



VIG



VIO



VIR



VIX



VIS



VIA



VIV



VIN



Il metallo effetto corten, ottenuto per mezzo di ossidazione naturale, e le dieci colorazioni vintage differenti della ceramica esaltano le caratteristiche lampadine a bulbo.

The Corten-effect metal, achieved through natural oxidation, combines with the ten different vintage ceramic colors, highlight the unique features of this lamp. This creates a charming, nostalgic vibe perfect for any space!



C1841-VIX



art.
C1520

Ø 12 cm
H 26 cm

peso netto / net weight (kg)
1,26

1 X MAX 53W E27



art.
C1522

Ø 40 cm

peso netto / net weight (kg)
1,90

1 X MAX 53W E27



art.
C1742

57

L'articolo viene fornito
con 4 mt di cavo elettrico.
Personalizzabile su richiesta.

4 mt of cable included.
Customizable on request.

Ø 10,5 cm
H 31 cm

peso netto / net weight (kg)
2,75

3 X MAX 53W E27



art.
C1523

H 30 cm
L 12 cm
SP 22 cm

peso netto / net weight (kg)
1,23

1 X MAX 77W E27



art.
C1524

Ø 25 cm
H 25 cm
SP 28 cm

peso netto / net weight (kg)
1,43

1 X MAX 77W E27



art.
C1744

Ø 10,5 cm
H 40 cm

peso netto / net weight (kg)
1,12

1 X MAX 53W E27



art.
C1840

Ø 13 cm
H 19 cm

peso netto / net weight (kg)
0,87

1 X MAX 53W E27



art.
C1740

Ø 10,5 cm
H 37 cm

peso netto / net weight (kg)
1,20

1 X MAX 53W E27



art.
C1743

H 33 cm
L 10,5 cm
SP 21 cm

peso netto / net weight (kg)
1,12

1 X MAX 53W E27



art.
C1841

Ø 13 cm
H 19 cm

peso netto / net weight (kg)
2,37

3 X MAX 53W E27



art.
C1843

Ø 13 cm
H 14 cm
SP 20 cm

peso netto / net weight (kg)
0,78

1 X MAX 53W E27



VINTAGE



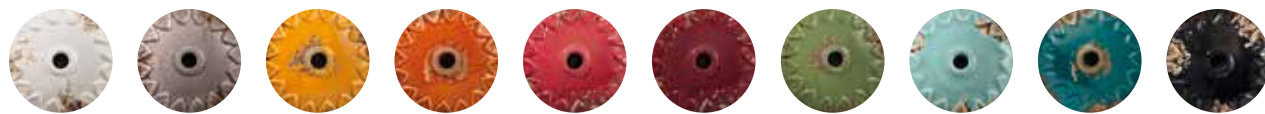


C147-VIB



Una forma semplice e una verosimile riproduzione dell'erosione del tempo, abbinate all'impiego di superfici lucide, danno quel valore in più all'applique, rendendola perfetta per illuminare quadri e specchi vintage.

A simple form, combined with glossy surfaces and realistic aging details, adds that extra vintage charm to the wall lamp, making it perfect for illuminating paintings and mirrors.



VIB

VIT

VIG

VIO

VIR

VIX

VIS

VIA

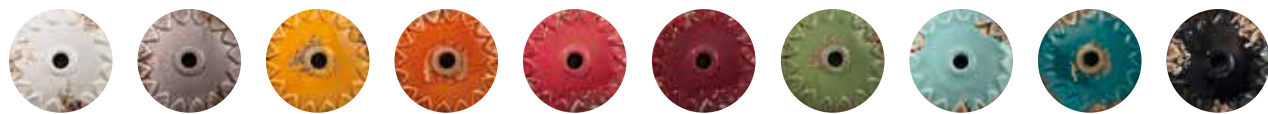
VIV

VIN




Ideali per ambienti dal sapore rustico-vintage.
Essenziali e discrete, diffondono una luce piena
e rassicurante.

Ideal for country and vintage-style environments,
these fixtures are simple and discreet, providing
a warm and comforting light.



VIB VIT VIG VIO VIR VIX VIS VIA VIV VIN



C603-VIB



Discreta ed elegante che conserva l'essenzialità dell'utilizzo e rassicura con un delicato equilibrio di forme. Piccoli dettagli per un grande effetto dal sapore antico.

Discreet and elegant, this design maintains the essential functionality while offering a delicate balance of shapes. Small details enhance an antique charm.



C984-VIB
C984-VIT
C984-VIA



C115-VIO



VIB



VIT



VIG



VIO



VIR



VIX



VIS



VIA



VIV



VIN



C660/1-VIN



Faretto a incasso caratterizzato da colori lucidi e consumati. Le forme discrete del corpo valorizzano il punto luminoso dal design tradizionale.

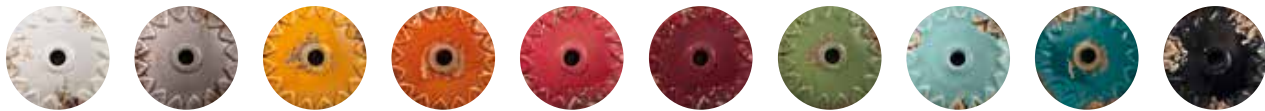
Recessed spotlight characterized by glossy colors with aged-effect details. The discreet form enhances the traditionally designed spotlight.

- 
VIB
- 
VIT
- 
VIG
- 
VIO
- 
VIR
- 
VIX
- 
VIS
- 
VIA
- 
VIV
- 
VIN



Oltre il classico spot a incasso con lampadina a scomparsa, accentua i punti luce grazie al bulbo sferico e alla ceramica in dieci colorazioni vintage differenti.

Beyond the classic flush-mount spotlight with recessed bulbs, this lamp enhances the lighting point and the ceramic casing which is available in ten different vintage colors.



VIB VIT VIG VIO VIR VIX VIS VIA VIV VIN

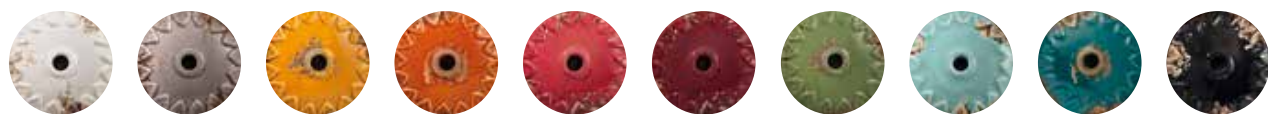


C665-VIA



Applique dal sapore underground per illuminare in modo originale corridoi, zone di passaggio e spazi comuni giocando sull'effetto interno/esterno.

This wall lamp, with its underground-style mood, is a unique piece that adds playful indoor/outdoor lighting to hallways, passageways, and common areas.



VIB VIT VIG VIO VIR VIX VIS VIA VIV VIN

C291-VIB



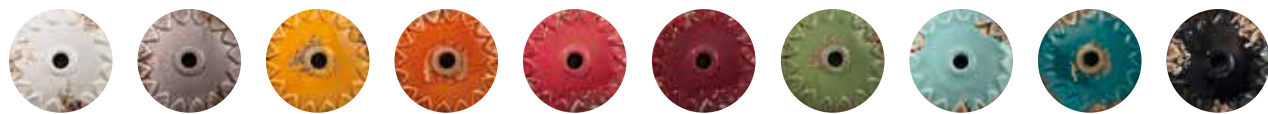
C1415-VIO





È proprio la sua semplicità a dare carattere all'appliche in ceramica dai colori brillanti che ne enfatizzano le forme lineari e nette.

Linear and sharp forms provide a distinctive touch to this vibrant-colored wall light. It is the simplicity itself which provides character to this lamp.



VIB VIT VIG VIO VIR VIX VIS VIA VIV VIN



C1417-VIA



art.
C115

peso netto / net weight (kg)
0,45

H 14 cm
L 11 cm
SP 9 cm

1 X MAX 77W E27



art.
C132

peso netto / net weight (kg)
0,39

Ø 12,5 cm
H 8,5 cm

1 X MAX 77W E27



art.
C146

peso netto / net weight (kg)
0,55

Ø 10 cm
H 33 cm
SP 11 cm

1 X MAX 60W E14



art.
C147

peso netto / net weight (kg)
0,87

H 8 cm
L 35 cm
SP 9 cm

2 X MAX 60W E14



79



art.
C133

peso netto / net weight (kg)
0,20

Ø 10 cm
H 7,5 cm

1 X MAX 46W E14



art.
C134

peso netto / net weight (kg)
0,70

Ø 25 cm
H 9 cm

1 X MAX 77W E27



art.
C291

peso netto / net weight (kg)
1,40

H 13,5 cm
L 24 cm
SP 11 cm

1 X MAX 42W E27



art.
C292

peso netto / net weight (kg)
1,40

H 24 cm
L 13,5 cm
SP 11 cm

1 X MAX 42W E27



art.
C135

peso netto / net weight (kg)
0,50

H 9 cm
L 15x15 cm

1 X MAX 77W E27



art.
C136

peso netto / net weight (kg)
1,05

H 10 cm
L 31x31 cm

1 X MAX 77W E27



art.
**C304
C304/14**

peso netto / net weight (kg)
0,65

H 9,5 cm
L 41 cm
SP 9 cm

1 X MAX 150W R7s 78mm
2 X MAX 46W E14



art.
C480

peso netto / net weight (kg)
0,25

Ø 12 cm

1 X MAX 40W GU10





art.
C481

peso netto / net weight (kg)
0,25

Ø 11 cm

1 X MAX 40W GU10



art.
C481/27

peso netto / net weight (kg)
0,30

Ø 11 cm

1 X MAX 53W E27



art.
C985

Ø 8,5 cm
H 12 cm

peso netto / net weight (kg)
0,39

1 X MAX 18W E14



art.
C986

Ø 12,5 cm
H 14 cm

peso netto / net weight (kg)
0,90

1 X MAX 28W E27



art.
C603

H 7 cm
L 35 cm
SP 13 cm

peso netto / net weight (kg)
1,40

1 X MAX 150W R7s 78mm



art.
C660/1

peso netto / net weight (kg)
0,50

1 X MAX 53W E27



art.
C987

H 15 cm
L 12x12 cm

peso netto / net weight (kg)
1,00

1 X MAX 28W E27



art.
C1410

Ø 40 cm
H 37 cm

peso netto / net weight (kg)
3,30

1 X MAX 53W E27



art.
C665

H 18 cm
L 11 cm
SP 20 cm

peso netto / net weight (kg)
0,43

1 X MAX 53W E27



art.
C984

Ø 12,5 cm
H 14 cm

peso netto / net weight (kg)
1,40

1 X MAX 53W E27



art.
C1413

Ø 19 cm
H 32 cm

peso netto / net weight (kg)
1,50

1 X MAX 53W E27



art.
C1415

Ø 26 cm
H 29 cm

peso netto / net weight (kg)
2,10

1 X MAX 53W E27






art.
C1417

Ø 35 cm
H 33 cm

peso netto / net weight (kg)
2,90



1 X MAX 53W E27 



art.
C1418
C1418/27

H 10 cm
L 25 cm
SP 10 cm

peso netto / net weight (kg)
1,10


1 X MAX 150W R7s 78mm 
1 X MAX 105W E27 



art.
C1419

H 10 cm
L 10 cm
SP 10 cm

peso netto / net weight (kg)
0,60

1 X MAX 33W G9 



art.
C1420


Ø 20 cm
H 21 cm
SP 28 cm

peso netto / net weight (kg)
1,00

1 X MAX 53W E27 

GRUNGE

FERROLUCE



C1432-18



Metallo ruggine opaco e dettagli craquelé conferiscono un equilibrio di pieni e vuoti. La corona ampia e il cavo intrecciato con contrappeso consentono di regolare la luminosità di un ambiente dal sapore country.

Corten-style metal and craquelé ceramic details create a harmonious balance of solid and hollow shapes in this lamp. The wide disc and braided cord, combined with a counterweight, allow you to easily adjust the brightness to suit any country-style room.





Semplice e senza tempo, la lampada dai colori polverosi e dal sapore vissuto si ispira allo stile rustico americano. Luce pura priva di schermature.

Simple and timeless, this lamp features humble colors with a vintage mood inspired by American rustic style. It provides pure, unfiltered light without any shades or coverings.





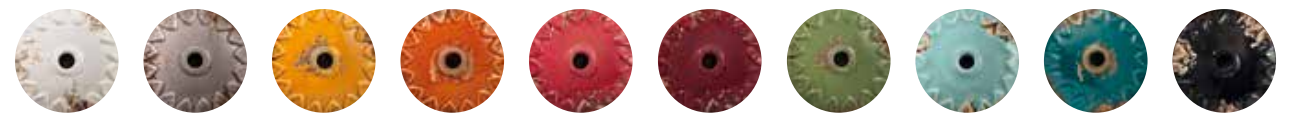
C1602-VIB



GRUNGE collection

A volte sono le forme più semplici ad attirare la nostra attenzione. Il richiamo al passato è possibile grazie all'uso di materiali come il metallo e la ceramica.

Sometimes, it is the simplest shapes that may catch our attention. In this lamp, the nostalgic feel is achieved through the use of materials like metal and ceramic.



VIB

VIT

VIG

VIO

VIR

VIX

VIS

VIA

VIV

VIN



C1601-VIB



art.
C1430

Ø 25 cm
H 21 cm
SP 30 cm

peso netto / net weight (kg)
0,95

1 X MAX 77W E27 



art.
C1431

Ø 25 cm

peso netto / net weight (kg)
0,75

1 X MAX 77W E27 



art.
C1436

Ø 40 cm

peso netto / net weight (kg)
3,35

1 X MAX 77W E27 



art.
C1600

Ø 35 cm
H 30 cm

peso netto / net weight (kg)
1,24

1 X MAX 77W E27 

95



art.
C1432

Ø 30 cm

peso netto / net weight (kg)
0,89

1 X MAX 77W E27 



art.
C1433

Ø 40 cm

peso netto / net weight (kg)
1,32


1 X MAX 77W E27 



art.
C1601

Ø 45 cm
H 35 cm

peso netto / net weight (kg)
1,37

1 X MAX 77W E27 



art.
C1602

Ø 35 cm
H 45 cm
SP 85 cm

peso netto / net weight (kg)
2,00

1 X MAX 77W E27 



art.
C1434

Ø 30 cm
H 13 cm

peso netto / net weight (kg)
0,84

1 X MAX 77W E27 



art.
C1435

Ø 40 cm
H 15 cm

peso netto / net weight (kg)
1,26

1 X MAX 77W E27 

COUNTRY





C1447-VIA



VIB

VIT

VIG

VIO

VIR

VIX

VIS

VIA

VIV

VIN



L'effetto trascurato delle superfici è un dettaglio voluto ed ottenuto attraverso precisi passaggi tecnici. Un design che si oppone al lusso, ma che con esso convive armoniosamente.

The worn-out effect of the surfaces is a deliberate detail obtained through small technical techniques. A design that distances itself from luxury, yet harmoniously coexists with it at the same time.



C1443-VIB
C1442-VIT
C1441-VIA



art.
C1440

Ø 25 cm
H 21 cm
SP 30 cm

peso netto / net weight (kg)
1,20

1 X MAX 77W E27



art.
C1441

Ø 25 cm

peso netto / net weight (kg)
1,10

1 X MAX 77W E27

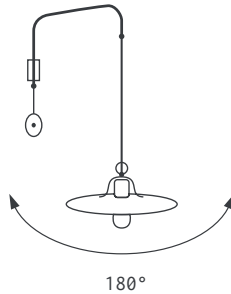


art.
C1446

Ø 40 cm

peso netto / net weight (kg)
3,83

1 X MAX 77W E27



103

art.
C1447

Ø 40 cm
SP 90 cm

peso netto / net weight (kg)
2,66

1 X MAX 77W E27



art.
C1442

Ø 30 cm

peso netto / net weight (kg)
1,30

1 X MAX 77W E27



art.
C1443

Ø 40 cm

peso netto / net weight (kg)
1,70

1 X MAX 77W E27



art.
C1444

Ø 30 cm
H 13 cm

peso netto / net weight (kg)
1,20

1 X MAX 77W E27



art.
C1445

Ø 40 cm
H 15 cm

peso netto / net weight (kg)
1,70

1 X MAX 77W E27



LOFT

FERROLUCE



C1676/1-VIB



C1676/1-VIB



Luce direzionabile, ceramica con finiture vintage in perfetta armonia con il metallo ossidato: una plafoniera unica nel suo stile, dal sapore antico, perfetta per gli ambienti più ricercati.

This directional ceramic light features vintage details and finishes that perfectly complement the oxidized metal. It is a unique ceiling fixture evoking an antique charm, ideal for more refined and elegant spaces.



VIB

VIT

VIG

VIO

VIR

VIX

VIS

VIA

VIV

VIN



Atmosfere intime e luce soffusa: questa applique ricca di personalità e di dettagli inimitabili è l'accessorio d'arredo perfetto per il proprio loft.

Intimate atmospheres and soft lighting: this wall light, full of personality and charming details, is the perfect accessory for your loft.



C1660/1-VIB
C1675/1-VIB



art.
C1660

Ø 9 cm
H 16 cm

peso netto / net weight (kg)
0,52

1 X MAX 46W E14



art.
C1675

Ø 9 cm
H 15 cm
SP 18 cm

peso netto / net weight (kg)
0,43

1 X MAX 46W E14



art.
C1660/1

Ø 9 cm
H 19 cm

peso netto / net weight (kg)
0,56

1 X MAX 46W E14



art.
C1675/1

Ø 9 cm
H 18 cm
SP 19 cm

peso netto / net weight (kg)
0,47

1 X MAX 46W E14



art.
C1676

L 41 cm
SP 18 cm

peso netto / net weight (kg)
1,33

2 X MAX 46W E14



art.
C1677

L 41 cm
SP 18 cm

peso netto / net weight (kg)
1,60

3 X MAX 46W E14



art.
C1676/1

L 41 cm
SP 19 cm

peso netto / net weight (kg)
1,41

2 X MAX 46W E14



art.
C1677/1

L 41 cm
SP 19 cm

peso netto / net weight (kg)
1,72

3 X MAX 46W E14



art.
C1678

Ø 20 cm
SP 20 cm

peso netto / net weight (kg)
1,05

2 X MAX 46W E14



art.
C1679

Ø 27 cm
SP 20 cm

peso netto / net weight (kg)
2,10

3 X MAX 46W E14



art.
C1678/1

Ø 20 cm
SP 20 cm

peso netto / net weight (kg)
1,13

2 X MAX 46W E14



art.
C1679/1

Ø 27 cm
SP 20 cm

peso netto / net weight (kg)
2,22

3 X MAX 46W E14



PIPES

FERROLUCE







Pipes è una serie creata per esaltare il rigore e il fascino del design industriale. Ideale per l'arredamento di un loft o di un locale dallo stile underground.

Pipes is a series created to enhance its unique nature and the beauty of industrial design. Ideal when decorating a loft or, even more so, an underground ambient.





Ø 14,5 cm
H 8 cm

peso netto / net weight (kg)
0,48

art.
C1700 - senza fori di derivazione - without junction holes

C1700/1 - 1 foro di derivazione - 1 junction hole
C1700/2/18 - 2 fori di derivazione a 180°- 2 180° junction holes
C1700/2/90 - 2 fori di derivazione a 90° - 2 90° junction holes
C1700/3 - 3 fori di derivazione - 3 junction holes
C1700/4 - 4 fori di derivazione - 4 junction holes



Ø 14,5 cm
H 6,5 cm

peso netto / net weight (kg)
0,46

art.
C1701 - senza fori di derivazione - without junction holes

C1701/1 - 1 foro di derivazione - 1 junction hole
C1701/2/18 - 2 fori di derivazione a 180°- 2 180° junction holes
C1701/2/90 - 2 fori di derivazione a 90° - 2 90° junction holes
C1701/3 - 3 fori di derivazione - 3 junction holes
C1701/4 - 4 fori di derivazione - 4 junction holes



art.
AN002

H 6 cm
L 6 cm

peso netto / net weight (kg)
0,12



art.
CT001

H 2,5 cm
L 4,5 cm

peso netto / net weight (kg)
0,01

119



Ø 14,5 cm
H 12 cm

peso netto / net weight (kg)
0,55

1 X MAX 105W E27



art.
C1702 - senza fori di derivazione - without junction holes

C1702/1 - 1 foro di derivazione - 1 junction hole
C1702/2/18 - 2 fori di derivazione a 180°- 2 180° junction holes
C1702/2/90 - 2 fori di derivazione a 90° - 2 90° junction holes
C1702/3 - 3 fori di derivazione - 3 junction holes
C1702/4 - 4 fori di derivazione - 4 junction holes



Ø 14,5 cm
H 5 cm

peso netto / net weight (kg)
0,36

interruttore + spina non inclusi
switch + italian socket not included

art.
C1703 - senza fori di derivazione - without junction holes

C1703/1 - 1 foro di derivazione - 1 junction hole
C1703/2/18 - 2 fori di derivazione a 180°- 2 180° junction holes
C1703/2/90 - 2 fori di derivazione a 90° - 2 90° junction holes
C1703/3 - 3 fori di derivazione - 3 junction holes
C1703/4 - 4 fori di derivazione - 4 junction holes



art.
MG270

Ø 2,5 cm
H 3 cm

peso netto / net weight (kg)
0,05



art.
RI240

Ø 2 cm
H 2,5 cm

peso netto / net weight (kg)
0,02



Ø 14,5 cm
H 5 cm

peso netto / net weight (kg)
0,36

spina SCHUKO non inclusa
SCHUKO socket not included

art.
C1704 - senza fori di derivazione - without junction holes

C1704/1 - 1 foro di derivazione - 1 junction hole
C1704/2/18 - 2 fori di derivazione a 180°- 2 180° junction holes
C1704/2/90 - 2 fori di derivazione a 90° - 2 90° junction holes
C1704/3 - 3 fori di derivazione - 3 junction holes
C1704/4 - 4 fori di derivazione - 4 junction holes



art.
C1705

Ø 14,5 cm
H 8 cm

peso netto / net weight (kg)
0,52

1 X MAX 53W E27



art.
TU25

Ø 1,6 cm
L 25 cm

peso netto / net weight (kg)
0,12

art.
TU50

Ø 1,6 cm
L 50 cm

peso netto / net weight (kg)
0,25

art.
TU75

Ø 1,6 cm
L 75 cm

peso netto / net weight (kg)
0,50

art.
TU100

Ø 1,6 cm
L 100 cm

peso netto / net weight (kg)
0,75

50's





C2001-08



Lampade dalle linee minimal ispirate allo stile dell'america degli anni '50, realizzate con effetto anticato all'interno. Grazie alla doppia apertura permettono la diffusione della luce anche verso l'alto.

This lamp is inspired by American 50s style, featuring minimal lines and crafted with an antique finish on the inner side. Thanks to its double openings, it allows for upward light diffusion, creating a warm and inviting glow.



CRM



BOR



O8



Eleganza delle forme e dei colori, un passato che si proietta nel futuro caratterizzando con la luce ambientazioni ricche di charme.

A lamp, elegant in shape and colors, and which gives a touch of the past that projects itself into the future. It characterizes any environment with its charming and luminous atmosphere.



CRM

BOR

O8



C2002-CRM



art.
C2000

Ø 23 cm
H 17 cm

peso netto / net weight (kg)
1,00

1 X MAX 77W E27



art.
C2001

Ø 40 cm
H 25 cm

peso netto / net weight (kg)
3,05

1 X MAX 77W E27



art.
C2002


Ø 23 cm
H 34 cm
SP 30 cm

peso netto / net weight (kg)
1,55

1 X MAX 77W E27



COLORS





C1635-BOR



CRM

GIA

BOR


AZZ

VPE



Le ceramiche colorate che ben si sposano con l’ottone anticato sono i punti di forza di questa collezione. La luce ampia e diffusa rende tutti gli ambienti caldi e accoglienti.

Colorful ceramics blend beautifully with aged brass and are the highlights of this collection. The wide and diffused light makes all spaces warm and inviting.



C1630-AZZ



art.
C1630

Ø 20 cm
H 28 cm
SP 25 cm

peso netto / net weight (kg)
0,89

1 X MAX 77W E27



art.
C1631

Ø 35 cm

peso netto / net weight (kg)
1,75

1 X MAX 77W E27



art.
C1632

Ø 35 cm

peso netto / net weight (kg)
3,80

1 X MAX 77W E27



art.
C1633

Ø 30 cm
H 13 cm

peso netto / net weight (kg)
1,18

1 X MAX 77W E27



art.
C1635

Ø 30 cm

peso netto / net weight (kg)
1,23

1 X MAX 77W E27



MATECA

FERROLUCE

C988-CEM





Un soffitto punteggiato di corpi illuminanti in rigoroso cemento riscaldato dal rovere, crea immediatamente un impatto architettonico seducente.

A ceiling marked with dotted-shadow of the concrete-oak finish lamps. This light immediately creates a captivating architectural impact.



05



CEM






art.
C988

Ø 12,5 cm
H 19 cm

peso netto / net weight (kg)
1,10


1 X MAX 53W E27 



art.
C989

Ø 12,5 cm
H 17 cm

peso netto / net weight (kg)
0,92

1 X MAX 28W E27 

B&W

FERROLUCE



C099-08




Colori netti e superfici lucide per un profilo contemporaneo pur conservando la memoria di uno stile passato. Le viti di supporto diventano un dettaglio prezioso grazie alla finitura dorata che ne evidenzia la presenza e dunque la funzione.

Strong colours and polished surfaces create a contemporary profile while preserving the memory of a past style. The supporting screws become a precious detail due to the golden finish which emphasizes their presence and, thus, their function.



02

08





C141-02



02



08



Un equilibrio perfetto: il nero che genera luce. Le superfici lucide e l'assenza di decori permettono di collocare questa lampada in ambienti differenti.

A perfect balance: the lamp that produces light. The glossy surfaces and with minimal decoration allow this lamp to be placed in different environments.





C1614





02



08



Inalterata nel tempo, grazie alle linee minimaliste, la bellezza di una lampada a soffitto che assolve il compito di integrarsi con discrezione in ambienti eterogenei.

A timeless ceiling lamp with minimalist lines, beautifully designed to discreetly integrate into diverse environments.




C2332-08



L'ottone satinato crea un interessante contrasto con la ceramica lucida. I colori bianco e nero creano un effetto retró e al tempo stesso moderno.

The satin brass creates an interesting contrast with the glossy ceramic. The black and white colors create a retro and at the same time, modern effect.



02

08



art.
C001

Ø 25 cm
H 21 cm
SP 28 cm

peso netto / net weight (kg)
0,80

1 X MAX 77W E27



art.
C099

Ø 31 cm

peso netto / net weight (kg)
1,40

1 X MAX 53W E27



art.
C1610

Ø 25 cm

peso netto / net weight (kg)
0,78

1 X MAX 77W E27



art.
C1611

157

Ø 30 cm

peso netto / net weight (kg)
0,95

1 X MAX 77W E27



art.
C102

Ø 42 cm

peso netto / net weight (kg)
2,25

1 X MAX 53W E27



art.
C104

Ø 31 cm
H 11 cm

peso netto / net weight (kg)
1,35

1 X MAX 77W E27



art.
C1612

Ø 35 cm

peso netto / net weight (kg)
1,12

1 X MAX 77W E27



art.
C1613

Ø 25 cm
H 10 cm

peso netto / net weight (kg)
0,64

1 X MAX 77W E27



art.
C105

Ø 42 cm
H 12 cm

peso netto / net weight (kg)
2,25

1 X MAX 77W E27



art.
C141

Ø 20 cm
H 16 cm
SP 30 cm

peso netto / net weight (kg)
0,75

1 X MAX 77W E27



art.
C1614

Ø 30 cm
H 10 cm

peso netto / net weight (kg)
0,80

1 X MAX 77W E27



art.
C1615

Ø 35 cm
H 10 cm

peso netto / net weight (kg)
0,97

1 X MAX 77W E27





art.
C1616

Ø 30 cm

peso netto / net weight (kg)
(kg)
2,30

1 X MAX 77W E27




art.
C1617

Ø 35 cm

peso netto / net weight (kg)
2,48

1 X MAX 77W E27



art.
C2330

Ø 35 cm

peso netto / net weight (kg)
1,70

1 X MAX 77W E27



art.
C2332

Ø 22 cm
H 18 cm
SP 27 cm

peso netto / net weight (kg)
1,05

1 X MAX 46W E14



art.
C2333

Ø 35 cm
H 17 cm

peso netto / net weight (kg)
1,65

1 X MAX 77W E27



art.
C2337

Ø 35 cm
H 37 cm
SP 54 cm

peso netto / net weight (kg)
2,00

1 X MAX 77W E27



CERAMICHE

Ceramiche con dettagli anticati e una palette di colori brillanti. Effetti sbeccati, fintamente trascurati, voluti ed ottenuti attraverso precisi passaggi tecnici, per risultati di elevato livello estetico e qualitativo. Ferroluce sceglie per le parti in ceramica colori e finiture che conferiscono a ciascun prodotto una diversa personalità, sempre con la garanzia di una realizzazione artigianale curata nei minimi dettagli.

Ceramics are crafted with vintage-effect details and a wide range of bright, vibrant colors. The weathered and aged look is achieved through precise technical processes, giving each lamp a unique and distinctive character. Ferroluce aims to give every product its own personality by combining colorful ceramics with handcrafted finishes, ensuring careful attention to detail in every piece.



Tutti i nostri articoli sono prodotti esclusivamente in Italia e rispettano rigorosamente le normative **CE**.

All our products are made in Italy and built in the respect of **CE** laws.

L'azienda si riserva il diritto di modificare senza preavviso tutte le finiture e gli articoli presenti in questo catalogo.

I colori reali delle finiture possono differire da quelle stampate.

The company reserves the right to modify without warning all the finishes and products included within this catalogue.

The actual colors of the finishes may be different than printed ones.



COPYRIGHT FERROLUCE SRL®

FERROLUCE

STABILIMENTO
PRODUCTION DEPARTMENT

Z.I. | VIA ARMENTARESSA nr.10
34076 ROMANS D'ISONZO (GO) | ITALIA
T. +39 0481 909541

SEDE AMMINISTRATIVA
MANAGEMENT

30126 VENEZIA LIDO (VE) | ITALIA

SEDE ED ESPOSIZIONE
HEAD OFFICE AND SHOWROOM

VIA XXV MAGGIO nr.17
34076 ROMANS D'ISONZO (GO) | ITALIA

SHOW ROOM MILANO

VIA CINO DEL DUCA nr. 2
20122 MILANO (MI) ITALIA



INFO@FERROLUCE.IT | WWW.FERROLUCE.IT

Printed by
POLIGRAFICHE SAN MARCO - ITALY



Lampade dal carattere grunge e dallo stile industriale:
materiche, autentiche, indimenticabili.